

Emissão de Contramandado de Prisão/Internação

ÍNDICE:

- 1. REVOGAÇÃO/CANCELAMENTO DE MANDADO DE PRISÃO EMITIDO NO BNMP 2.0:
 - 1.1. Prisão domiciliar e Medidas Cautelares
- 2. REVOGAÇÃO/CANCELAMENTO DE MANDADO DE PRISÃO QUE NÃO ESTÁ NO BNMP 2.0 (EMITIDO NO BNMP 1.0)

A emissão de **contramando** é uma novidade no TJMS, visto que a expedição desse documento era bastante esporádica no cotidiano cartorário.

Este expediente deve ser emitido apenas para os casos de cancelamento de mandados de prisão **pendentes de cumprimento**.



ATENÇÃO!

O Contramandado de Prisão será utilizado **somente** antes do mandado de prisão ser cumprido, ou seja, quando ainda estiver com a situação “**Aguardando Cumprimento**”.

O cancelamento (revogação) de mandados emitidos no BNMP 1.0 será realizado por meio do menu **Mandados Cancelamento...**

INFORMAÇÃO: Tabela comparativa. Quando utilizar cada expediente:

DOCUMENTO	CABIMENTO
Contramandado	O contramando será emitido nos casos de cancelamento/revogação de mandados de prisão/internação pendentes de cumprimento.
Alvará de Soltura	O Alvará de Soltura será emitido nas hipóteses de soltura para mandados de prisão cumpridos.
Ordem de Liberação	A Ordem de Liberação será emitida quando a pessoa já está recolhida (presa/internada) por força de mandado de prisão/internação cumprido e o magistrado concede o direito de cumprir a pena fora do regime prisional (regime aberto, domiciliar, livramento condicional, etc.). Assim como no Alvará de Soltura, a Ordem de Liberação tem como objetivo a alteração da situação da parte no BNMP 2.0 para "Em Liberdade", se não estiver presa por outro mandado.
Ordem de Desinternação	A Ordem de Desinternação será emitida nos casos em que o magistrado conceder liberdade à parte internada em decorrência da aplicação de medida de segurança.

Com o BNMP 2.0, para revogar/cancelar qualquer mandado de prisão/internação (pendente de cumprimento) será necessário emitir um expediente da categoria “**58 - Contramandado de Prisão**”, utilizando um dos seguintes modelos institucionais:

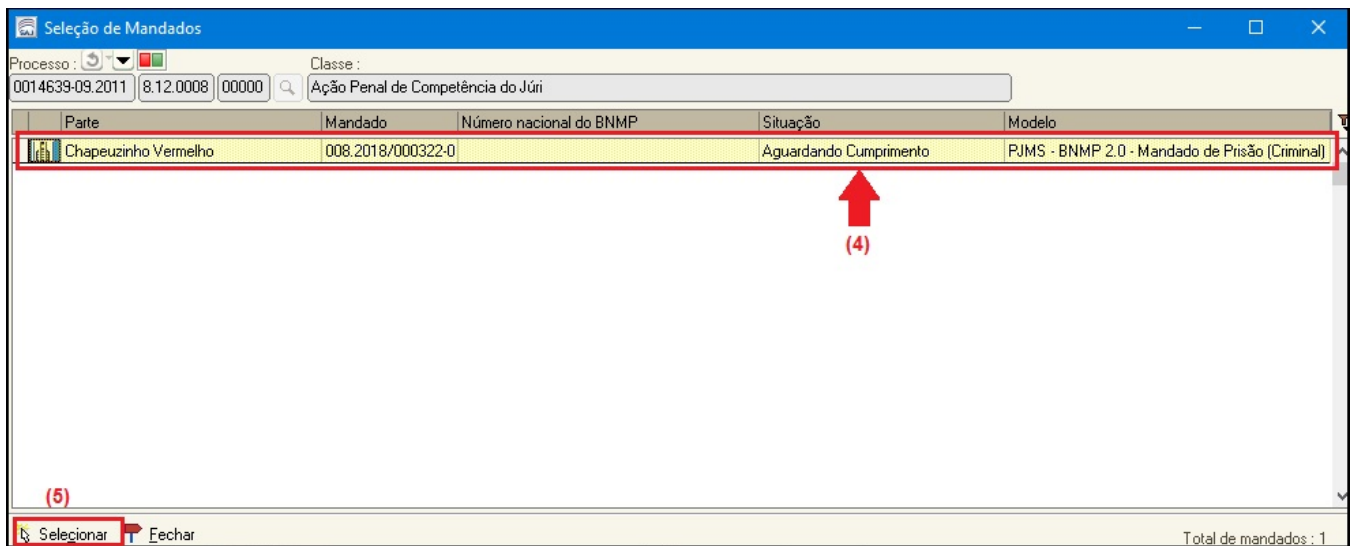
Categoria	Código do Modelo	Nome do Modelo
Contramandado de Prisão	503930	PJMS - BNMP 2.0 - Contramandado de Internação
Contramandado de Prisão	503931	PJMS - BNMP 2.0 - Contramandado de Prisão - Criminal

1. REVOGAÇÃO/CANCELAMENTO DE MANDADO DE PRISÃO EMITIDO NO BNMP 2.0:

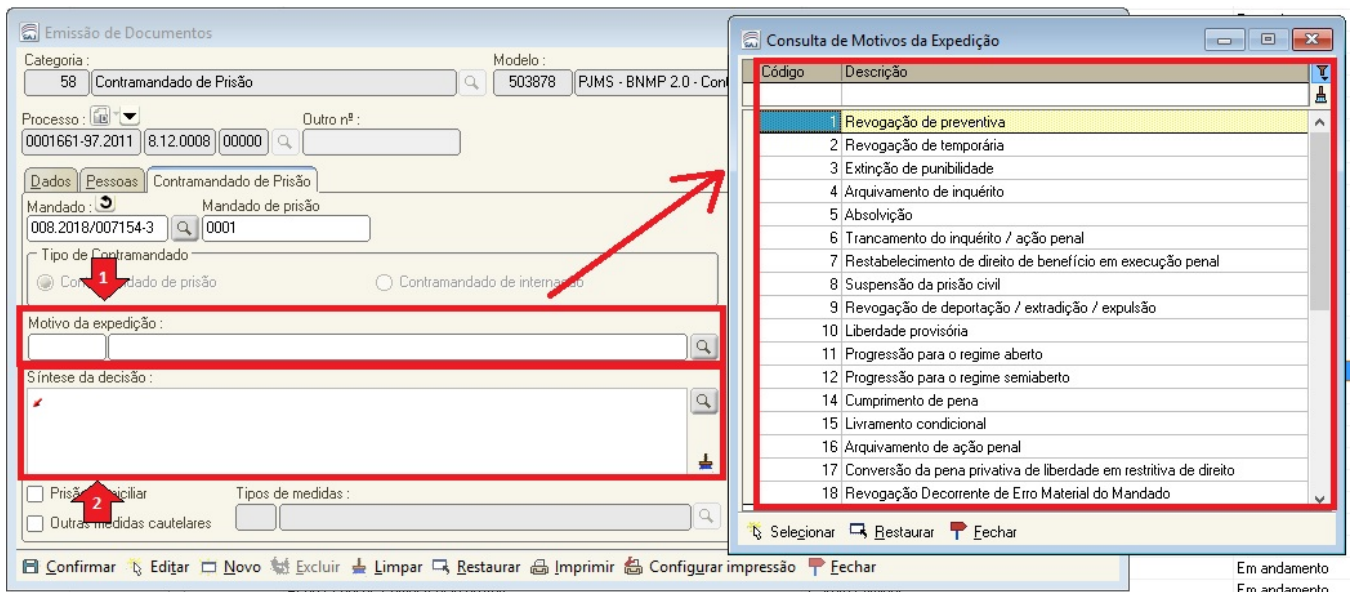
Na tela de “**Emissão de Documentos**”, informar a “Categoria” de código “**58 - Contramandado de Prisão**” (1) e um dos modelos supramencionados (2), bem como o “**número do processo**” (3):

A imagem mostra a interface de usuário para a emissão de documentos. O título da janela é "Emissão de Documentos". Há dois campos de busca principais: "Categoria:" e "Modelo:". O campo "Categoria:" contém o valor "58" e o texto "Contramandado de Prisão", com um ícone de lupa à direita. O campo "Modelo:" contém o valor "502721" e o texto "PJMS - BNMP 2.0 - Contramandado de Prisão - Criminal", também com um ícone de lupa à direita. Abaixo desses campos, há um campo rotulado "(3)" que está vazio, seguido por botões de navegação (setas e pontos) e um campo de texto adicional.

Após informar o número do processo o sistema fará uma verificação na busca de informações acerca do mandado de prisão/internação registrado no BNMP 2.0. Após esta busca, abrirá a tela para “**Seleção de Mandados**”. Basta o servidor selecionar o mandado desejado (4) e clicar em “**Selecionar**” (5):



Após a seleção do mandado que se deseja cancelar, abrirá a tela para seleção do "Motivo da Expedição" (1) e da "Síntese da Decisão" (2):



No campo "Motivo da expedição", deve-se selecionar um dos motivos descritos na tela que se abre, não sendo possível a seleção de outro que não esteja naquele rol.

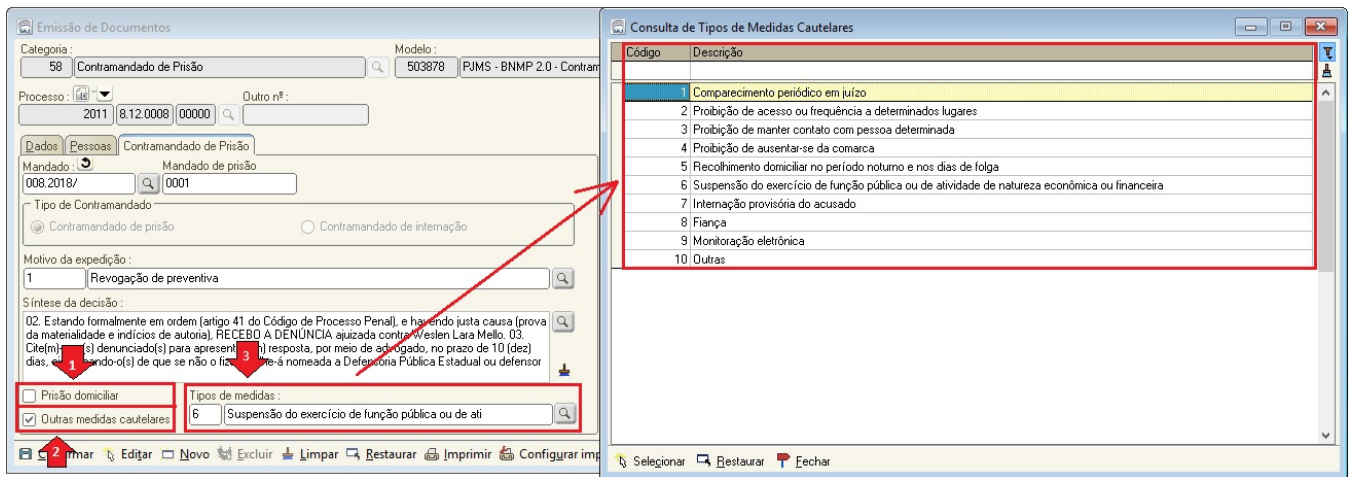
Para preencher o campo "Síntese da Decisão" basta clicar na lupa, do lado direito. Na tela "Síntese da Decisão", selecionar a movimentação pertinente ao ato e, a seguir, clicar em "Selecionar". Por fim, clicar em "Confirmar" e "Editar".

Após a assinatura pelo juiz e liberação do contramandado nos autos ou a confirmação da movimentação (processos físicos), o status do mandado de prisão é alterado para **Revogado** no BNMP 2.0 e a situação da pessoa alterada para **Em liberdade**, caso não esteja presa por outro processo. No sistema SAJ-PG a situação do mandado é alterada para **Cancelado**.

1.1. Prisão domiciliar e Medidas Cautelares

Nos casos em que for determinada a prisão domiciliar ou a revogação da prisão mediante o cumprimento de medidas cautelares, deve-se selecionar, ainda, o **checkbox "Prisão Domiciliar" (1)** ou **"Outras Medidas Cautelares" (2)**, conforme o caso.

Ao selecionar o **checkbox "Outras Medidas Cautelares"**, habilitar-se-á o campo **"Tipos de medidas" (3)**, no qual o usuário deverá selecionar a medida cautelar determinada pelo juiz. O sistema permite a seleção de apenas uma medida:



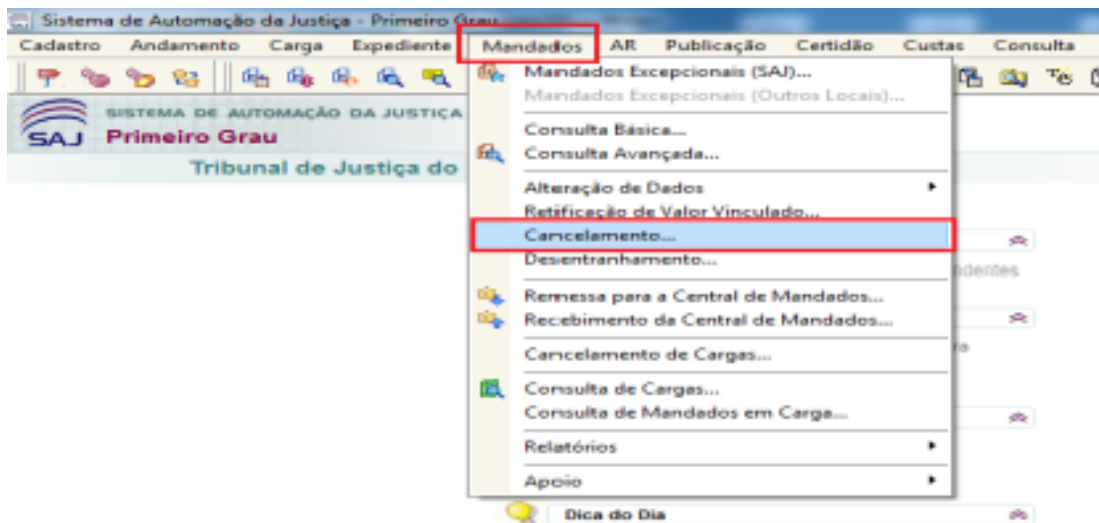
IMPORTANTE!

Sempre que emitir um documento no SAJ, verificar se ele foi devidamente registrado no BNMP 2.0.

2. REVOGAÇÃO/CANCELAMENTO DE MANDADO DE PRISÃO QUE NÃO ESTÁ NO BNMP 2.0 (EMITIDO NO BNMP 1.0)

No caso de **revogação**, não existe a opção disponível para alteração. Assim, quando for necessário revogar um mandado de prisão, o servidor deverá promover o **cancelamento do mandado**.

Caso seja necessário o cancelamento do mandado de prisão determinação judicial, tal procedimento será feito pelo menu **MANDADOS CANCELAMENTO**. Com o cancelamento do mandado emitido apenas no BNMP 1.0, nenhuma informação é transmitida ao BNMP 2.0.



Abrirá uma tela onde será inserido o número do processo ou do mandado. No campo **JUSTIFICATIVA**, informar o motivo do cancelamento. Depois clicar em **SALVAR** a operação.

Cancelamento de Mandados

Processo : 0000663-32.2012 | 8.12.0999 | 00000 | Outro nº : | Mandado : 999.2014/000366-7 | Mandado de prisão : 0002

Dados do mandado | Dados do mandado de prisão | Cargas | Pessoas | Distribuições | Atos do mandado | Diligências | Guias de recolhimento | Docu

Data de emissão : 19/09/2014 15:42:46 | Usuário de criação : | Modo de emissão : Pessoa | Audiência : | Vencimento : | Dias de prazo : |

Central : 1 | CM do Foro da Unidade de Teste - DA | Vara : 11 | Juizado Especial Adjunto | Classificação : 1 | Padrão |

Zona : 1 | Zona Urbana | Agente : | Modelo : 2367 | Mandado de prisão - Resolução |

Situação : 3 | Aguardando Cumprimento | Cumprido no plantão |

Forma de pagamento : 2 | Justiça Gratuita | Município : |

Consta na base nacional de mandados de prisão Não cumprido pelo oficial de justiça

Justificativa :
Mandado revogado por determinação judicial de fls. xxx

Salvar | Limpar | Fechar

OBSERVAÇÃO

Caso ainda não tenha sido realizado, deverá ser oficiado aos órgãos de captura para os quais a cópia do mandado de prisão foi encaminhada, solicitando a devolução e a baixa do mesmo no sistema SIGO.

⚠ Evite impressões, consulte sempre o GPS. Orientação sujeita a alterações.