

Modelos Institucionais - Integração SAJ x BNMP 2.0

- 1. INTEGRAÇÃO ENTRE O SAJ-PG5 E O BNMP 2.0
- 2. MODELOS INSTITUCIONAIS PARA A INTEGRAÇÃO
- 3. TESTE DE COMUNICAÇÃO

1. INTEGRAÇÃO ENTRE O SAJ-PG5 E O BNMP 2.0

No dia **2.5.18** foi efetivada a integração entre o SAJ-PG5 e o BNMP 2.0, assim, os atos executados pelo usuário no SAJ tais como emissão de mandado de prisão, certidão de cumprimento, contramandado, alvará de soltura, entre outros, serão transmitidos de forma automática ao BNMP 2.0.

Em **12.9.18**, foi disponibilizado o sistema de consulta pública de mandados de prisão somente poderá ser acessado por meio do novo **Banco Nacional de Monitoramento de Prisões (BNMP 2.0)**. A mudança foi desenvolvida pelo Conselho Nacional de Justiça (CNJ), que suspendeu o sistema antigo do Banco Nacional de Mandados de Prisão (BNMP), a fim de deixá-lo nacionalmente integrado e dinâmico.



IMPORTANTE!

Ao emitir e finalizar um documento no SAJ-PG ocorre a **alteração automática das informações no BNMP 2.0, sendo dispensado o cadastro das peças na versão WEB do banco, que NÃO DEVE mais ser utilizada para emissão de documentos**, apenas para **consulta**. Doravante, a transmissão de dados será feita, exclusivamente, por meio da integração, isto é, pela emissão das peças no SAJ.

Para que seja efetivada a automatização, **DEVERÃO ser utilizados os modelos e funções configurados para realizar a transmissão**. Ademais, o **Cadastro de Partes e Representantes** bem como o **Histórico de Partes** deverão estar atualizados e preenchidos com todas as informações possíveis no SAJ-PG, pois os campos dos modelos estão configurados para automatizar o preenchimento dos dados quando da emissão de documentos. Esta necessidade de regularização dos dados deve ser observada tanto na área **cível** quanto **criminal**.

2. MODELOS INSTITUCIONAIS PARA A INTEGRAÇÃO



DICA!

Sobre os **MODELOS INSTITUCIONAIS** a serem utilizados:

- todos os modelos configurados para realizar o envio dos dados possuem no nome a sigla **BNMP 2.0**. Utilize esta expressão para buscar os modelos relacionados;
- alguns modelos não podem ser selecionados porque são emitidos automaticamente pelo sistema;
- em todos não está habilitada a quebra de vínculo;
- somente é possível manipular o texto sem campo vinculado.

O cadastro de partes e peças será realizado exclusivamente por meio do SAJ-PG. O acesso ao portal do BNMP 2.0 no site do CNJ é **excepcional**, ou seja, servirá essencialmente para **consultas** de mandados de prisão, alvarás de solturas, guias de recolhimento, relatórios e estatísticas.

O SAJ-PG passará a consultar e enviar dados para atender os documentos exigidos mantidos pelo BNMP 2.0. Abaixo segue uma listagem com os documentos exigidos, a situação que o réu ficará após a emissão e o responsável pela emissão desse documento, bem como algumas observações sobre a expedição de cada um:

| CATEGORIA | Nº DO MODELO | NOME DO MODELO | RESPONSÁVEL PELA EMISSÃO | SITUAÇÃO RJI (S TATUS) | OBSERVAÇÕES | ÁREA |
|-----------|--------------|---|--------------------------|---|---|----------|
| Alvará | 503900 | PJMS – BNMP 2.0 – Alvará de Soltura – Cível (alimentos) | Analista | Em Liberdade (se não estiver preso por outro mandado) | Parte já está recolhida. Mandado de prisão cumprido. | Cível |
| Alvará | 503901 | PJMS – BNMP 2.0 – Alvará de Soltura – Criminal | Analista | Em Liberdade (se não estiver preso por outro mandado) | Parte já está recolhida. Mandado de prisão cumprido. | Criminal |
| Alvará | 503902 | PJMS – BNMP 2.0 – Ordem de Desinternação | Analista | Em Liberdade (se não estiver internado por outro mandado) | Expedir quando há concessão de "Desinternação Condicional" ou "Liberção Condicional". | Criminal |

| | | | | | | |
|-------------------|------------|---|--|--|---|--------------------------------|
| Alvará | 503 903 | PJMS – BNMP 2.0 – Ordem de Liberação | Analista | Em Liberdade (se não estiver preso por outro mandado) | Expedir em caso de "Prisão Domiciliar" ou "Concessão de Livramento Condicional". | Cri mi nal |
| Alvará | 503 946 | PJMS – BNMP 2.0 – Ordem de Liberação com Recolhimento Domiciliar | Analista | Em Liberdade | Expedir nos casos em que o réu irá cumprir a pena em regime domiciliar | Cri mi nal |
| Alvará | 503 944 | PJMS – BNMP 2.0 – Ordem de Liberação com Monitoração | Analista | Em Liberdade | Expedir nos casos em que o réu irá cumprir a pena com uso de tornozeleira eletrônica | Cri mi nal |
| Certidão | 503 831 | PJMS – Certidão BNMP – Força Tarefa | Força-tarefa | | Certidão lançada pela Força-tarefa durante a implantação do BNMP 2.0. | E m de su so |
| Certidão Cartório | 503 916 | PJMS – BNMP 2.0 – Guia de Recolhimento Definitiva – Acervo da Execução | Automático na Regularização do acervo | Preso Condenado em Execução Definitiva | É extraída com base nas informações inseridas no histórico de partes – será feita automaticamente, nos casos de regularização do acervo, antes do BNMP 2.0. | Cri mi nal |
| Certidão Cartório | 503 914 | PJMS – BNMP 2.0 – Certidão de Regularização do Acervo – Guias de Execução (PEC somador) | Automático na regularização do acervo | Preso | Quando vai unificar a soma das outras execuções feitas no BNMP 1. | Cri mi nal |
| Certidão Cartório | 503 915 | PJMS – BNMP 2.0 – Guia de Internação – Acervo da Execução | Automático na Regularização do acervo | Internado Condenado em Execução Definitiva ou Provisória | Regularização do acervo nos casos de internação definitiva ou provisória, antes do BNMP 2.0. | Cri mi nal |
| Certidão Cartório | 503 913 | PJMS – BNMP 2.0 – Certidão de Extinção de Punibilidade por Morte Em Estabelecimento Penal | Analista | Morto | Expedir nos casos em que há informação nos autos da morte do réu ocorrida dentro do estabelecimento penal. | Cí vel /Cr imi nal |
| Certidão Cartório | 503 917 | PJMS – BNMP 2.0 – Guia de Recolhimento Provisória – Acervo da Execução | Automática | Preso provisório | Nos casos em que há regularização do acervo na PEC provisória, antes do BNMP 2.0. | Cri mi nal |
| Certidão Cartório | 504 001 | PJMS – BNMP 2.0 – Certidão de Vinculação de RJJ | Automática | Preso | Quando fazer a vinculação do RJJ | Cí vel /Cr imi nal |
| Certidão Cartório | 504 002 | PJMS – BNMP 2.0 – Certidão de Desvinculação de RJJ | Automática | Em Liberdade /Preso | Quando foi vinculado RJJ diverso do réu ou nos casos de "RJJ fantasma" | Cí vel /Cr imi nal |
| Certidão Cartório | 503 911 | PJMS – BNMP 2.0 – Certidão de Emissão de Mandado de Internação Retroativo | Automática | Preso | Nos casos de regularização de acervo, devendo lançar a data retroativa, conforme o caso concreto. | Cri mi nal |
| Certidão Cartório | 503 910 | PJMS – BNMP 2.0 – Certidão Emissão de Contramandado de Prisão Retroativo | Automática | Preso | Nos casos de regularização de acervo, devendo lançar a data retroativa, conforme o caso concreto. | Cri mi nal |
| Certidão Cartório | 503 909 | PJMS – BNMP 2.0 – Certidão de Cumprimento de Mandado de Prisão | Automático (alterar situação do mandado) | Preso Provisório /Civil | Quando alterar a situação do mandado para "cumprido – ato positivo" | Cri mi nal /Cí vel |
| Certidão Cartório | 503 906 | PJMS – BNMP 2.0 – Certidão de Arquivamento de Guias | Automático (Menu BNMP 2.0 – Arquivamento de Guias) | Não muda | Casos de "Absolvição", "Extinção de Punibilidade" ou "Término do Cumprimento da Pena". | Cri mi nal |
| Certidão Cartório | 503 907 | PJMS – BNMP 2.0 – Certidão de Anulação de Peças | Automática | Em Liberdade /Preso | Utilizar com cautela, pois retorna ao <i>status</i> anterior, altera documentos e situação da parte. Pode ser utilizado antes de assinado o documento. Documento finalizado e excluído pelo gerenciador. Lembrar de regularizar os demais atos, dependendo do caso concreto. | Cí vel /Cr imi nal |

| | | | | | | |
|--------------------------------|---------|---|---|--|--|--------------------|
| Certidão Cartório | 503 908 | PJMS – BNMP 2.0 – Certidão de Cumprimento de Mandado de Internação | Automático (alterar situação do mandado) | Internado provisório | Quando alterar a situação do mandado para “cumprido – ato positivo” | Cri mi nal |
| Certidão Cartório | 503 912 | PJMS – BNMP 2.0 – Certidão de Emissão de Mandado de Prisão Retroativo | Automática | Preso | Expedir nos casos em que o mandado está no BNMP 1 mas não tem informação no BNMP 2.0 | cri mi nal |
| Contramandado de Prisão | 503 931 | PJMS – BNMP 2.0 – Contramandado de Prisão – Criminal | Analista | Em Liberdade | Parte está solta. Mandado de prisão ainda não cumprido. | Cri mi nal |
| Contramandado de Prisão | 503 930 | PJMS – BNMP 2.0 – Contramandado de Internação | Analista | Em Liberdade | Parte está solta. Mandado de internação ainda não cumprido. | Cri mi nal |
| Contramandado de Prisão | 503 929 | PJMS – BNMP 2.0 – Contramandado de Prisão – Civil (Alimentos) | Analista | Em Liberdade | Parte está solta. Mandado de internação ainda não cumprido. | Ci vel |
| Mandado | 503 933 | PJMS – BNMP 2.0 – Mandado de Prisão – Folha de Rosto | Analista | Não muda | Quando o expedir o mandado a ser cumprido pelo oficial de justiça | Ci vel |
| Mandado | 503 934 | PJMS – BNMP 2.0 – Mandado de Internação – Folha de Rosto | Analista | Não muda | Quando o expedir o mandado a ser cumprido pelo oficial de justiça | Cri mi nal |
| Mandado | 503 942 | PJMS – BNMP 2.0 – Alvará de Soltura – Ordem de Liberação – Folha de Rosto | Analista | Não muda | Quando o oficial de justiça cumpre o alvará de soltura | Ci vel /Cr imi nal |
| Mandado | 503 920 | PJMS – BNMP 2.0 – Mandado de Prisão (Civil) | Analista | Procurado | Para os casos de recaptura: marcar a flag “Recaptura” e, neste caso, a situação do réu será “Foragido” | Ci vel |
| Mandado | 503 918 | PJMS – BNMP 2.0 – Mandado de Internação | Analista | Procurado | Expedir apenas para aplicação de “Medida De Segurança”. Para os casos de recaptura: marcar a flag “Recaptura” e, neste caso, a situação do réu será “Foragido” | Cri mi nal |
| Mandado | 2367 | PJMS – BNMP 2.0 – Mandado de Prisão (Criminal) | Analista | Procurado | Para os casos de recaptura: marcar a flag “Recaptura” e, neste caso, a situação do réu será “Foragido” | Cri mi nal |
| | | Guia de Recolhimento Definitiva | Automático (na emissão do relatório no HP*) | Preso Condenado em Execução Definitiva | | Cri mi nal |
| | | Guia de Recolhimento Provisória | Automático (na emissão do relatório no HP*) | Preso Condenado em Execução Provisória | | Cri mi nal |
| | | Guia de Internação Provisória | Automático (na emissão do relatório no HP*) | Internado Condenado em Execução Provisória | | Cri mi nal |
| | | Guia de Internação Definitiva | Automático (na emissão do relatório no HP*) | Internado Condenado em Execução Definitiva | | Cri mi nal |

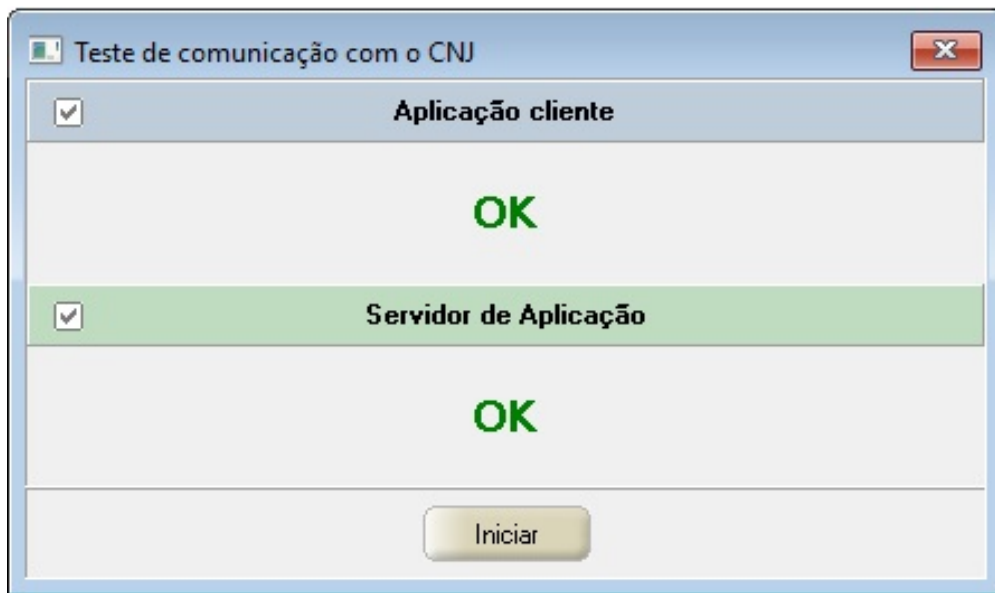
* HP - Histórico de Partes

Para maiores instruções acerca do documento a ser expedido e os procedimentos atinentes a ele é preciso **consultar as orientações específicas** para emissão de cada peça.

3. TESTE DE COMUNICAÇÃO

O **Teste de Comunicação** permite verificar a situação da comunicação com o CNJ. Resultando no **status OK** em ambos os testes, a comunicação com o BNMP 2.0 está operante.

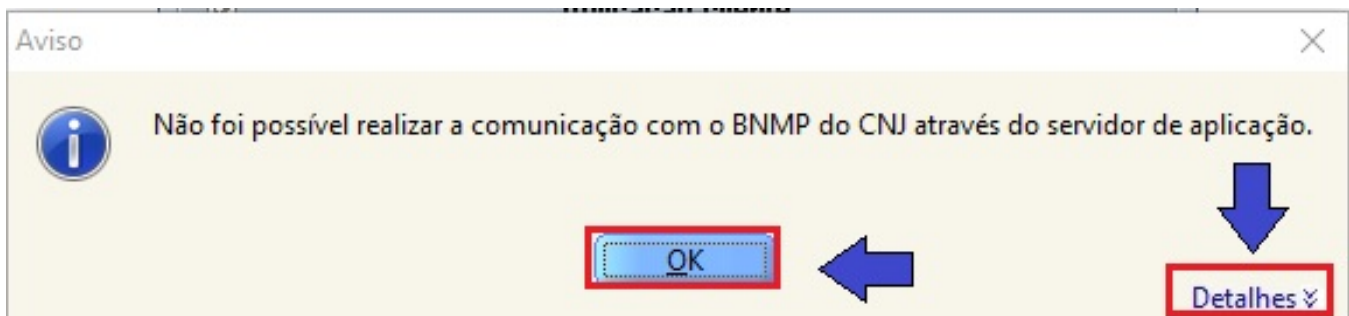
Para verificar se a comunicação com o BNMP 2.0 foi devidamente estabelecida, o servidor poderá realizar teste no SAJ, acessando, no Menu **BNMP 2.0** a opção **Teste de Comunicação**. Quando ambos estiverem em operação, a seguinte informação será exibida:




Caso resulte em **ERRO** em quaisquer dos dois testes, a comunicação não está operante. Neste caso, **aguarde alguns minutos e tente novamente**. Deve-se evitar a emissão de documentos se o sistema estiver fora do ar. Geralmente, bastam algumas tentativas para que retorne a conexão. Em caso de erro em alguma das aplicações, a informação exibida será a seguinte:



Neste caso, ao clicar no botão **Iniciar**, o sistema confirma a indisponibilidade. Para sair da tela, basta clicar em **OK**. Para visualizar o tipo de erro encontrado, basta clicar em **Detalhes**:



Nos casos de erro de conexão, haverá a possibilidade de **emissão sob contingência** (vide orientação [Emissão de Expediente em Contingência](#)).

 Evite impressões, consulte sempre o GPS. Orientação sujeita a alterações.