

# CORREÇÃO DAS CLASSES ANTIGAS DO SAJ

Em consulta de rotina foram constatadas ocorrências de processos cadastrados com classes antigas do SAJ, ou seja, classes que não estão na Tabela do CNJ. Dessa forma, estes processos acabam não constando nos relatórios de dados estatísticos elaborados para diversos fins, o que implica no fornecimento de informações incorretas.

Em razão disso, encontram-se disponíveis no site do Tribunal, no link da Corregedoria-Geral de Justiça, aba "Documentos", selecionando-se a opção "Relação de processos para a correção de classe", (<https://www.tjms.jus.br/intranet/secretarias/cgj/documentos.php>), as relações de processos em andamento que deverão ser obrigatoriamente corrigidos, as quais estão separadas por Comarca e Vara. Confira-se:

The screenshot shows the website of the Tribunal de Justiça do Poder Judiciário de Mato Grosso do Sul. The top navigation bar includes links for 'Para Você', 'Para seu Trabalho', 'Personalizar Menu Trabalho', 'Personalizar Página Inicial', and 'SAIR'. Below this, there are sections for 'Conta Única' and 'Precatório Eletrônico'. The main content area is titled 'Documentos' and contains a list of menu items: 'FORMULÁRIOS', 'MODELOS - PLANTÃO', 'ORIENTAÇÕES', 'RELACIONAMENTO ELETRÔNICO', and 'RELAÇÃO DE PROCESSOS PARA CORREÇÃO DE CLASSE'. The last item is circled in red. A sidebar on the left lists various links under the 'SECRETARIA DA CORREGEDORIA-GERAL DE JUSTIÇA'.

Links:  
SECRETARIA DA CORREGEDORIA-GERAL DE JUSTIÇA

- Cadastro BacenJud
- Gerenciador BacenJud
- GRU - Multa Penal
- Relação de Contas
- Documentos
- BacenJud
- Central de Escrituras
- Manual do Cadastro Nacional de Crianças e Adolescentes Acolhidos
- Manual do Cadastro Nacional dos Adolescentes em Conflito com a Lei
- Sistema Malote Digital
- Carga Programada
- Distribuição, Contadoria e Custas
- REQ. INCLUSÃO SAJ

Documentos

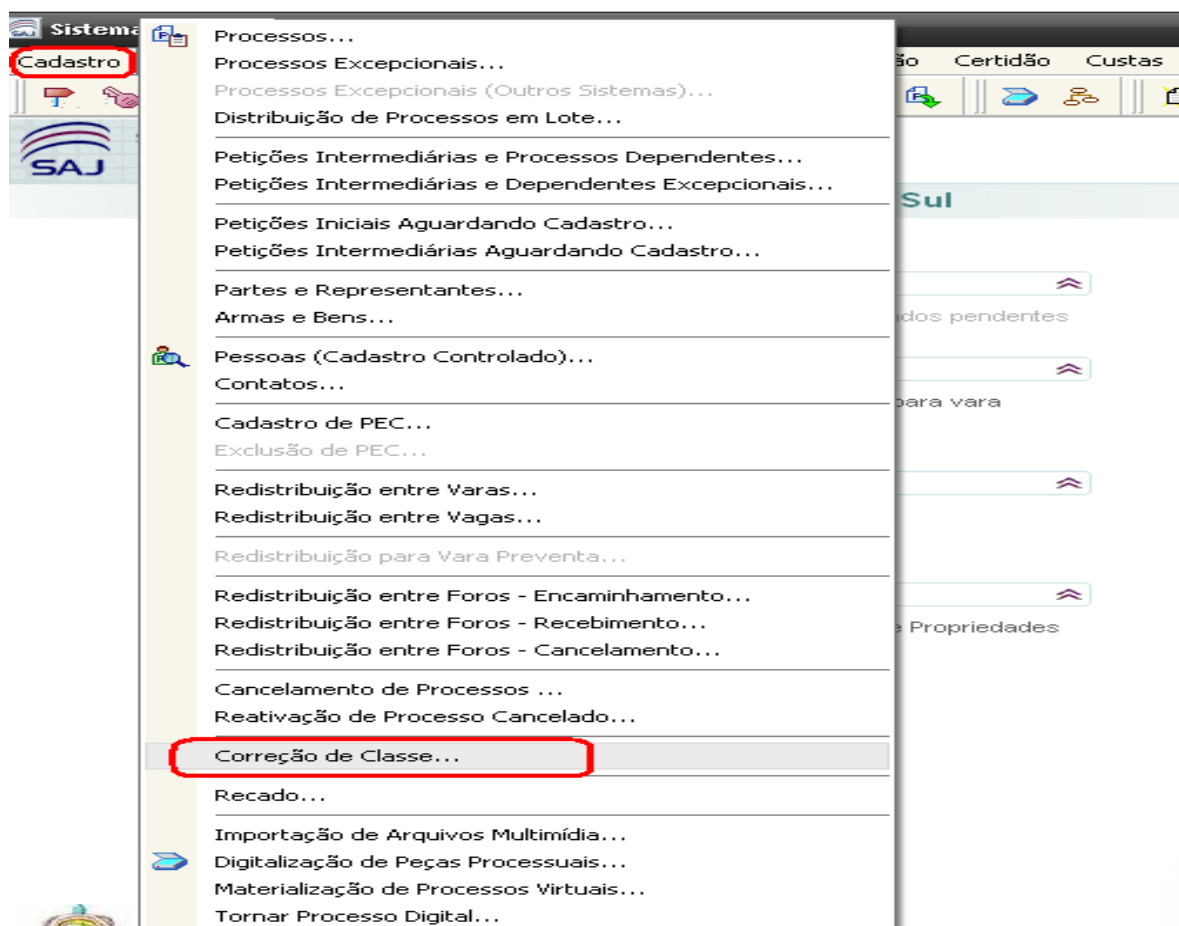
- FORMULÁRIOS
- MODELOS - PLANTÃO
- ORIENTAÇÕES
- RELACIONAMENTO ELETRÔNICO
- RELAÇÃO DE PROCESSOS PARA CORREÇÃO DE CLASSE

Após clicar em "Download", na caixa de diálogo que se abrir, clique em "Abrir" para visualizar o arquivo apenas uma vez, ou clique em "Download" ou "Salvar" para salvar o arquivo em seu computador.

Assim, o Escrivão/Chefe de Cartório deverá verificar se o seu cartório possui relação de processos na situação descrita acima. Havendo, consultará cada processo, verificando qual o objeto da ação e, somente depois, promoverá a correção, adequando-a com a classe disponível na Tabela do CNJ: [http://www.cnj.jus.br/sgt/consulta\\_publica\\_classes.php](http://www.cnj.jus.br/sgt/consulta_publica_classes.php).

Vale ressaltar que as classes antigas precisam ser avaliadas de acordo com o assunto do processo ou procedimento que se aplica, dentro da sua área específica. Por exemplo, a classe antiga "25127 – Carta Precatória" poderá ser corrigida para uma das seguintes classes verificadas na Tabela do CNJ: "261 - Carta Precatória Cível" (Processo Cível e do Trabalho); "355 – Carta Precatória Criminal" (Processo Criminal); "1455 - Carta Precatória Infância e Juventude" (Juizados da Infância e da Juventude > Seção Cível); e "1478 - Carta Precatória Infracional" (Juizados da Infância e da Juventude > Seção Infracional);

Após verificar o objeto da ação, a correção da classe será feita acessando o menu "Cadastro" e selecionando o submenu "Correção de Classe".



Será aberta uma tela na qual deverá ser inserido o número do processo. Serão apresentados os "Dados atuais" e logo abaixo os "Dados para correção".

O usuário deverá preencher os campos "Classe" e "Competência" com as novas informações. No campo "Motivo" digitar o seguinte: "Ajuste da classe à Tabela do CNJ".

Caso o servidor não conheça o código da classe, poderá pesquisá-lo pela consulta de classe, clicando no ícone da "lupa" ou na tecla F5. Nesse caso, abrirá uma janela na qual, pelo filtro, poderá ser localizada a classe correspondente ao objeto da ação.

Correção de Classe

Processo : 0800083-03.2011 8.12.0999 00000

Outro nº : [ ]

Dados atuais

Classe atual : Procedimento Ordinário

Assunto principal : Pagamento em Consignação

Categoria : Processo principal Área : Cível Forma de tramitação : Controle :

Competência : 1 Cível

Dados para correção

Classe : [ ]

Categoria : Principal / Originário Área : [ ]

Competência : [ ]

Forma de tramitação : em apartado nos autos principais Controle : no principal no dependente

Motivo : Ajuste da classe à Tabela do CNJ.

Alterar assunto

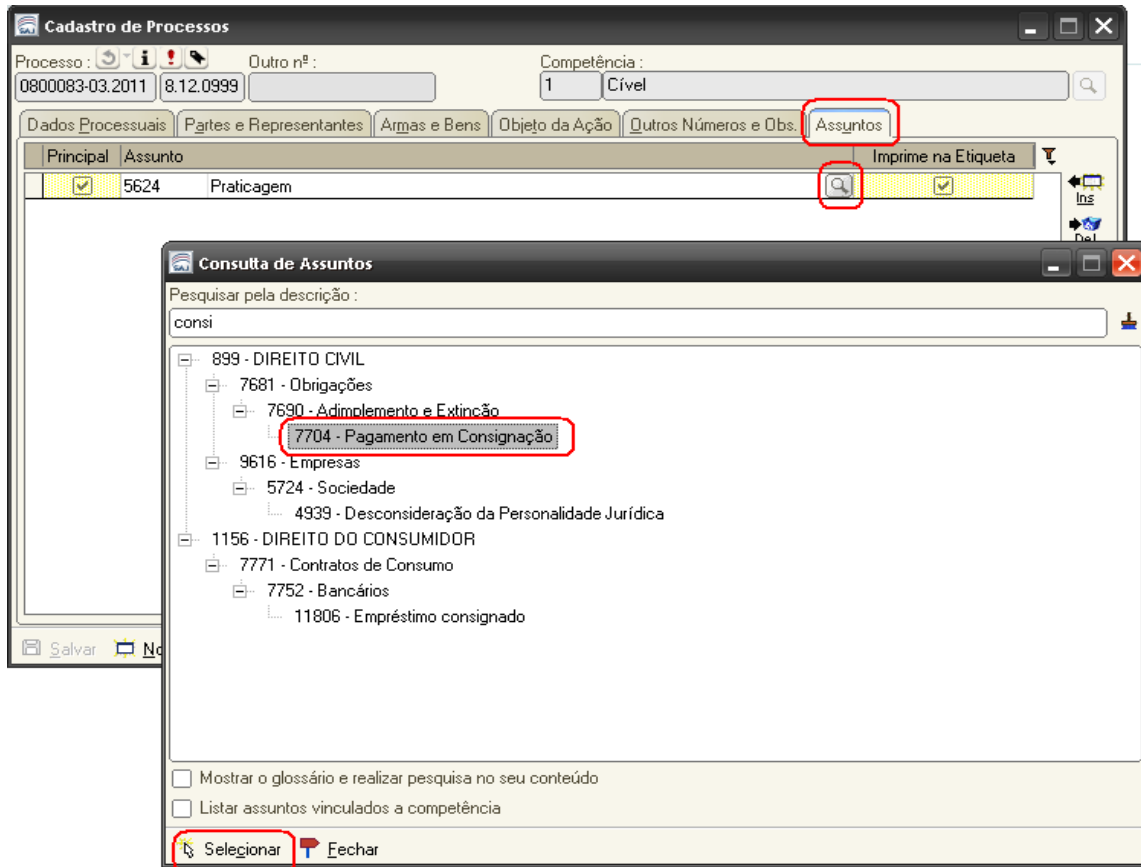
Salvar Limpar Fechar

Abre a consulta (F5)

Se na relação de processos para correção não constar a informação correspondente ao "assunto", este deverá ser inserido corretamente de acordo com a classe e o objeto da ação. Para isso, selecione o botão "Alterar assunto" destacado na figura acima.

Selecionado o botão "Alterar assunto" abrirá a tela de "Cadastro de Processos", já com a aba "Assuntos" em primeiro plano. Para inserir ou corrigir o assunto deve-se acionar a consulta de assuntos (ícone da lupa). Encontrado o assunto, clicar no botão "selecionar" para inserí-lo como assunto principal.

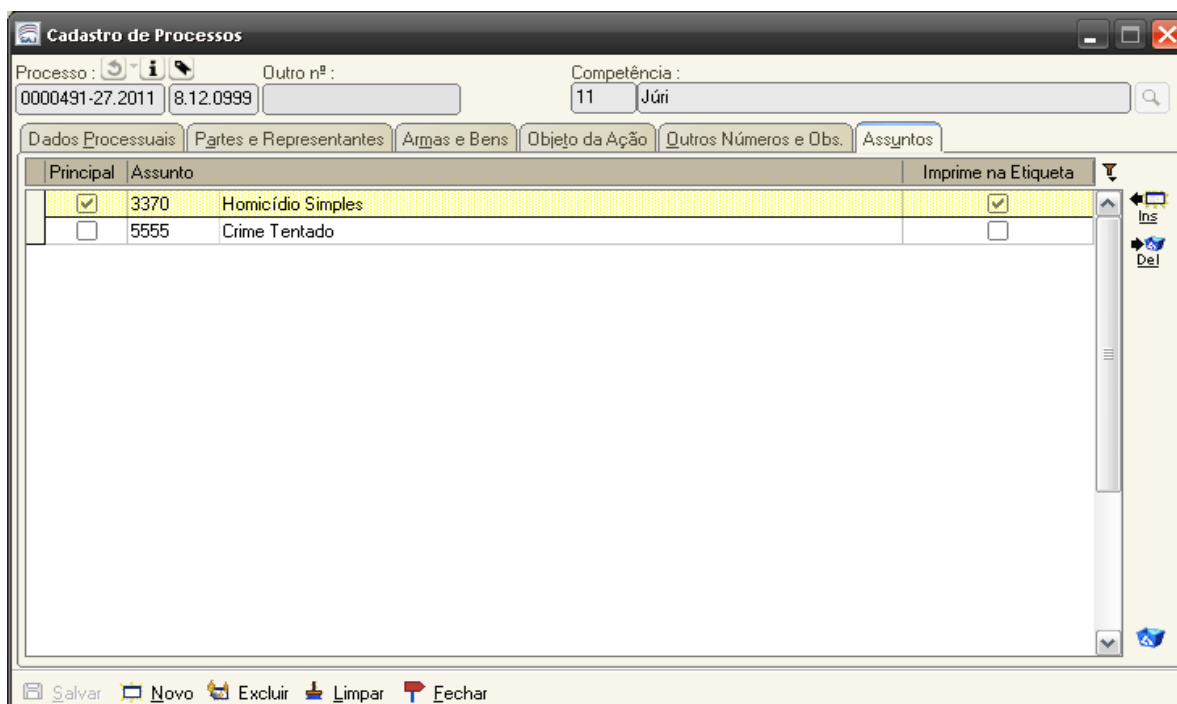
Finalizada a inserção do assunto, deve-se voltar para a tela "Correção de Classe" e concluir o procedimento de correção.



**OBSERVAÇÃO 1:** a princípio, o procedimento acima será adotado para os processos em andamento constantes da relação. No entanto, à medida em que os processos que estão na situação suspensos ou arquivados forem sendo reativados ou desarquivados, e estando com código de classe antiga (numeração acima de 20.000), a correção da classe deverá ser realizada.

**OBSERVAÇÃO 2:** nos Inquéritos Policiais e nas Ações Penais, nos quais o indiciado/réu praticou mais de um delito, deverá figurar como assunto principal aquele correspondente ao delito cuja pena seja mais grave, ficando os demais como assuntos secundários. Aliás, **no mesmo link da Corregedoria, na aba "Orientações", consta um roteiro de classes e assuntos referentes aos processos criminais, denominado "Tabela de Classes - Processos Criminais".**

**OBSERVAÇÃO 3:** ainda quanto aos processos criminais, quando for combinado ao artigo do delito a forma tentada (art. 14, II do CP) ou a forma culposa (art. 18, II do CP), deverão ser inseridos obrigatoriamente como assuntos secundários os seguintes códigos "5555 – crime tentado" ou "5865 crime culposo", CONFORME TELA ABAIXO:



Campo Grande, 29 de agosto de 2014.