

# Registro Eletrônico de Sentença

## 1. Registro automático de Sentença

O sistema SAJ está configurado para que o registro das sentenças proferidas seja realizado de forma automática.

Assim, com o lançamento da movimentação associada, assinatura e liberação da sentença nos autos digitais pelo usuário, haverá, concomitantemente, de forma imediata e automática, o lançamento das movimentações "50538 - Registro de Sentença" e "50314 - Certidão Cartorária", bem como a emissão e liberação nos autos da certidão cartorária "Certidão de Registro de Sentença".

**0001934-71.2015.8.12.0999 - Procedimento do Juizado Especial Cível - Processo Digital**

**Assunto principal** : Revisão  
**Valor da causa** : R\$ 130.000,00  
**Distribuição** : 24/11/2015 às 15:42 - Automática  
**Vara** : Juizado Especial Adjunto - Unidade de Teste DAJ - USO EXCLUSIVO TJ  
**Magistrado (vaga)** : Juiz - Usuário Provisório para Teste de Perfil (1)  
**Localização** : Atos - Competência Mista / Processo com Juntada Realizada  
Atos - Competência Mista / Ag. Cumprimento de Despacho, Decisão ou Sentença  
**Situação** : Julgado


**Partes e representantes**

Participação	Nome
Reqte	Monica de tal
Advogado	[REDACTED]
Reqda	Maga Pateta


**Movimentações (Mostrar todas)**

Data / Hora	Movimentação
02/08/2016 14:40	Certidão Cartorária Certidão de Registro de Sentença [0001934-71.2015.8.12.0999] Certidão de Registro de Sentença
02/08/2016 14:40	Registro de Sentença

Modelo de certidão de registro de sentença gerada automaticamente pelo sistema:



*Poder Judiciário do Estado de Mato Grosso do Sul*  
*Unidade de Teste - DAJ*  
*Juizado Especial Adjunto*



**CERTIDÃO DE REGISTRO DE SENTENÇA**

Autos nº 0001934-71.2015.8.12.0999  
Classe: Procedimento do Juizado Especial Cível

para os devidos fins.                      A r. sentença foi registrada automaticamente nesta data,

Unidade de Teste - DAJ - MS, 02 de agosto de 2016.

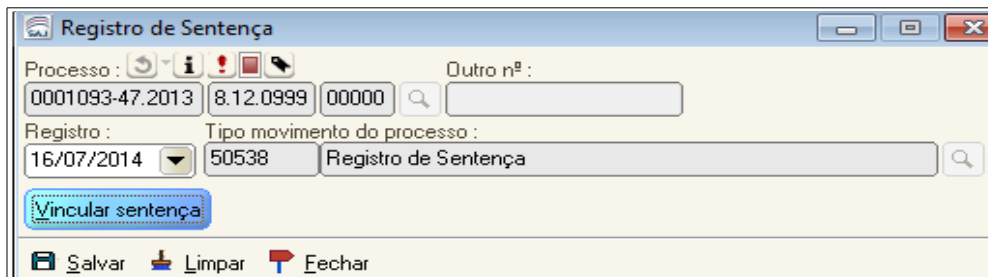
Sistema de Automação da Justiça - SAJ.

## 2. Roteiro para o Registro Manual de Sentença

Há casos excepcionais em que não é possível o registro na forma automática, como ocorre nas sentenças proferidas em audiência<sup>1</sup>. Nestes casos, o registro de sentença será realizado manualmente pelo usuário, conforme o roteiro que segue.

O usuário, após efetuar a confirmação da movimentação da sentença, deve registrá-la no SAJ, o que será feito através do menu *Andamento -> Registro de sentença*.

Para isso, o servidor deve digitar o número do processo e clicar no botão *Vincular sentença*, selecionamos a sentença prolatada, vinculando-a com o registro de sentença.

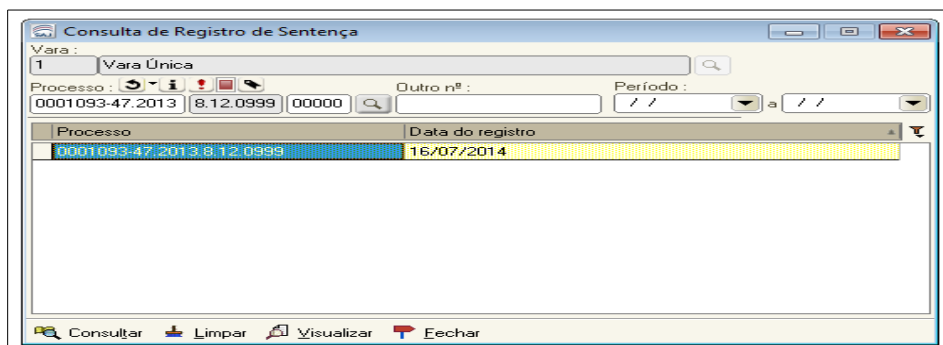


<sup>1</sup>) Nos termos do art. 28, do Provimento n. 70/2012, e da orientação "Audiência com Sentença ou Decisão proferida – Lançamento de Movimentação", constante da aba 5 "Audiência" deste GPS.

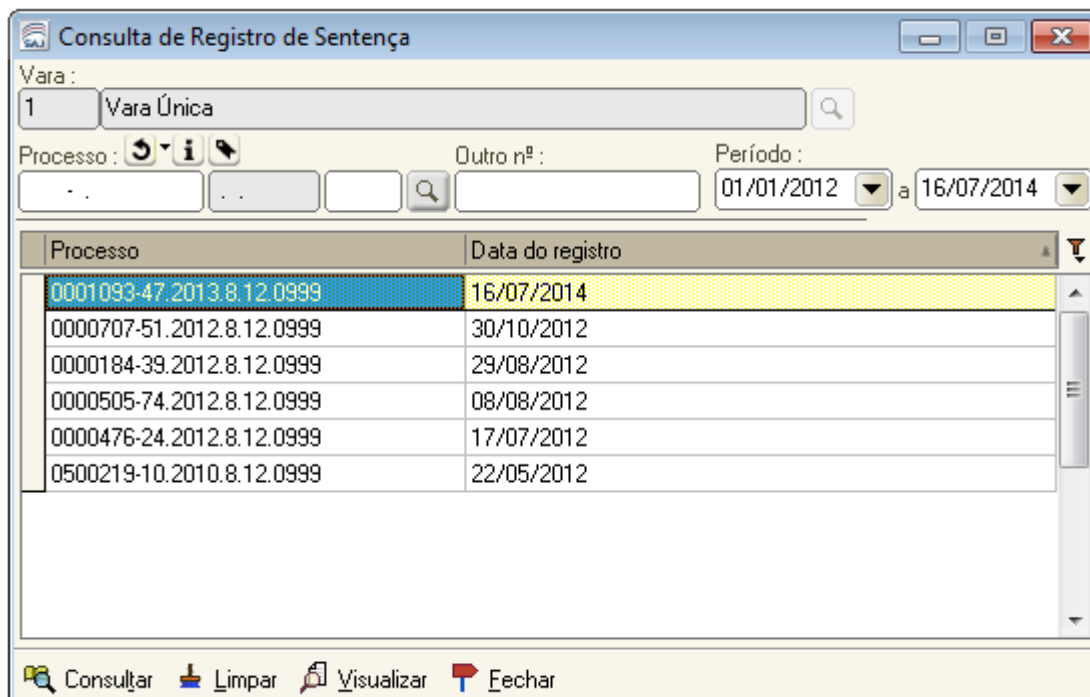
Para finalizar, basta clicar no botão *Salvar* e a sentença estará registrada, inclusive com o lançamento da movimentação unitária correlata (50538 – Registro de Sentença).

### 3. Consulta de Sentenças Registradas

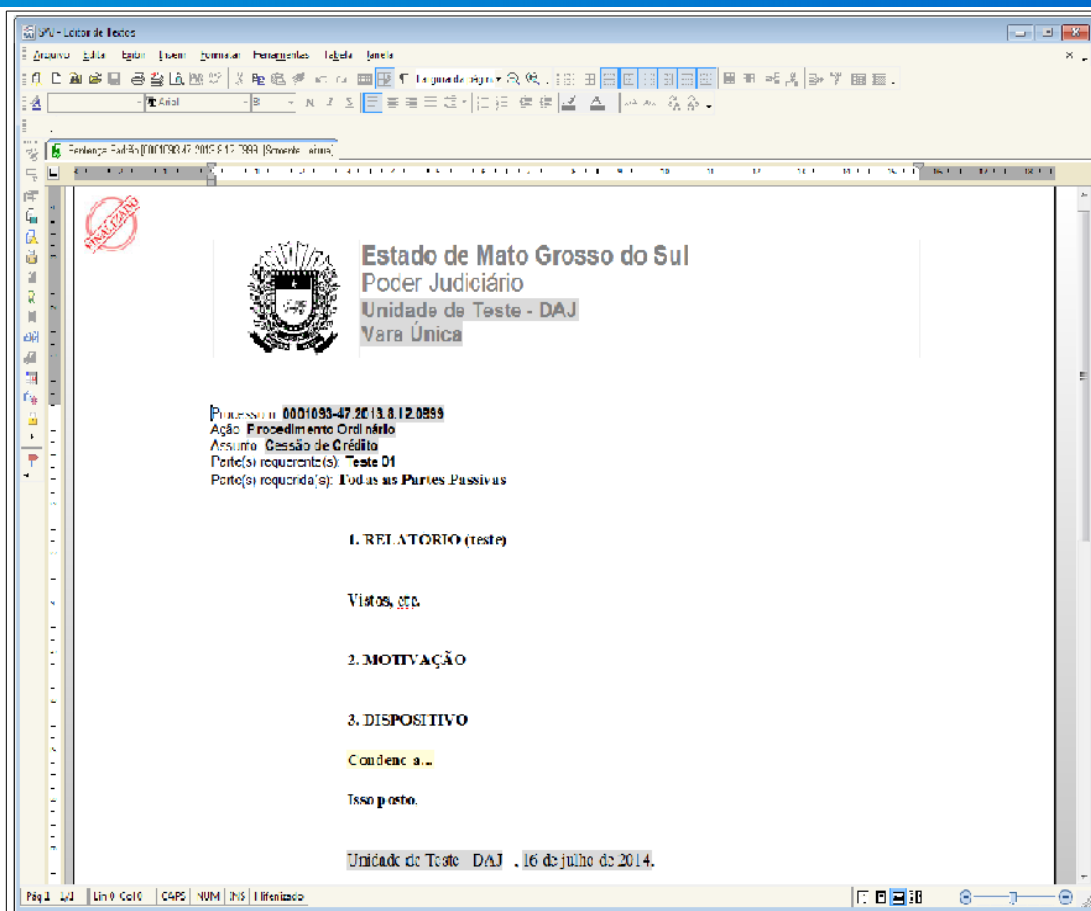
Se for necessário localizar a sentença registrada, basta clicar no menu *Consulta - Registro de Sentença*.



Definida a *Vara*, clicar em *Consultar*. Se quiser buscar um processo específico basta digitar o número, ou, se preferir um período, é só indicá-lo. Depois é só escolher o processo e clicar em *visualizar*.



Pronto, aí está a sentença.



**Campo Grande – MS, 08 de agosto de 2016.**

**OBS.: ESTA ORIENTAÇÃO ESTÁ SUJEITA A ACRÉSCIMOS OU ALTERAÇÕES. QUALQUER DÚVIDA, ENTRAR EM CONTATO COM O DEPEPI: (67) 3314-1788/1791/1779, e-mail: [deppi@tjms.jus.br](mailto:deppi@tjms.jus.br)**